


AKUSTICKÝ PANEL

ODHLUČNĚNÍ
MODERNÍ DESIGN
POTLAČENÍ OZVĚNY



Rozměr panelu
2650 x 600 x 21 mm
V balení 2 ks panelů


hopa
obklady

www.hopa.cz

HOPA CZ s.r.o. Divnice 144,
763 21 Slavičín
Česká republika

Tel.: +420 577 342 630
Email: info@hopa.cz

Než začnete

Panely instalujte na rovný, očištěný, suchý a povrch.

Akustické panely lze instalovat horizontálně i vodorovně.

Před instalací si práci dobře naplánujte a panely rozvrhněte do plochy tak, aby jste se vyhnuli zbytečnému krácení.

Na panely si vyznačte případné výřezy pro zásuvky, vypínače apod.

Úprava rozměrů panelů:

Šířku panelů snadno upravíte pomocí pilky.

Délku lze upravit pomocí kotoučové pily, která zaručí rovný a rychlý řez (doporučujeme co nejjemnější kotouč. Panely lze případně zkracovat i klasickou pilkou na dřevo.

1. Instalace pomocí lepidla

Pokud se rozhodnete panely instalovat pomocí lepidla, doporučujeme využít lepidla na bázi MS polymeru s vysokou počáteční přidržitostí. Při používání lepidla dodržujte návod výrobce. Vodováhou si vyznačte počátek lepení. Lepidlo naneste v potřebném množství na zadní stranu panelu a dle typu lepidla jej rozetřete či naneste i na zeď. K vyznačenému počátku přilepte první panel a obdobně postupujte až do konce instalace. Vodováhou kontrolujte rovnost instalace.

Chcete-li panely instalovat na strop, doporučujeme využít kombinaci první a druhé metody instalace (lepidlo + přivrtání ke zdi).

2. Instalace vrtáním do zdi

Při vrtání panelů do zdi použijte vruty. Vodováhou kontrolujte rovnost instalace.

Chcete-li panely instalovat na strop, doporučujeme využít kombinaci první a druhé metody instalace (lepidlo + přivrtání ke zdi).

3. Instalace na rošt z podkladních profilů


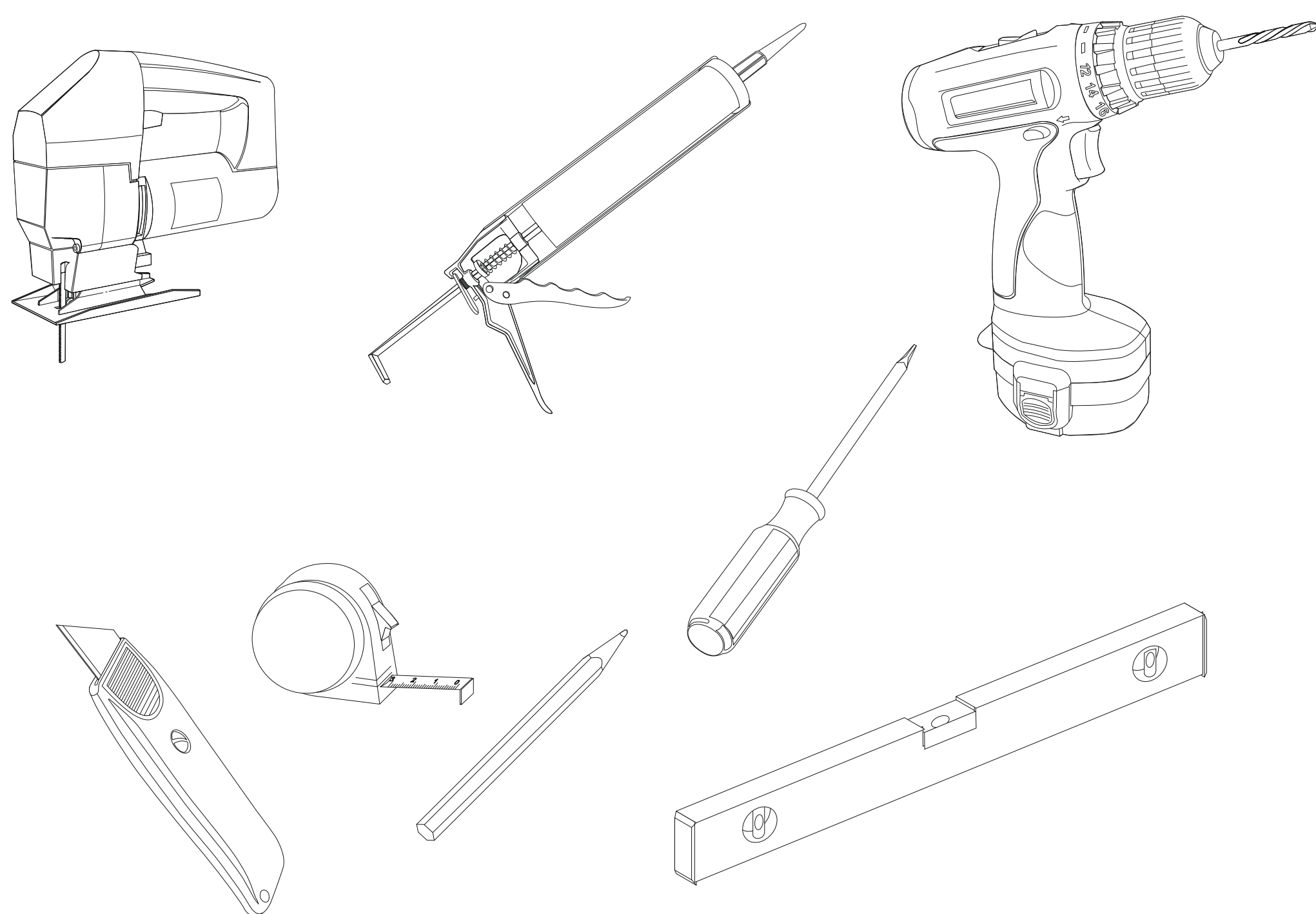
Tento způsob montáže zvyšuje akustické vlastnosti panelů. Jako podkladní profily je možné použít dřevěné či dřevoplastové latě.

Podkladní profily přivrtajte do zdi pomocí vrutů a hmoždinek.

Akustické panely poté přivrtajte pomocí černých vrutů o rozměrech v závislosti na tvrdosti a tloušťce podkladních profilů.



Nářadí potřebné k montáži



HOPA CZ s.r.o. Divnice 144, 763 21
Česká republika


hopa
obklady

Tel.: +420 577 342 630
Email: info@hopa.cz
www.hopa.cz